



# **FAMILY ANTIPASTO SALAD**



## **ENGLISH AND SPANISH PROCEDURE**



## SHAKEY'S FAMILY ANTIPASTO SALAD PROCEDURE

☐ **IMPORTANT:** When preparing the **New Shakey's Family Salad** it is very important to follow the instructions below and always use fresh ingredients. The Salad must be prepared in the designated area, back of the house (prep table). Remember to wear **Single Use Gloves** every time you create the salad.

Family Salad (4 People)	
Ingredients/Tools	Measurement
<b>4-Way Lettuce</b> (oz.)	16 oz.
<b>Mozzarella Shredded Cheese</b> (oz.)	2 oz.
<b>Cucumbers</b> (count)	6 slices (1oz.)
<b>Peperoncini- Whole</b> (oz.)	2 oz.
<b>Roma Tomatoes</b> (oz.)	2 oz.
<b>Olive- Sliced Black</b> (oz.)	1 oz.
<b>Bell Pepper</b> (oz.)	1 oz.
<b>Ham Sliced</b> (oz.)	1 oz.
<b>Salami Sliced</b> (oz.)	1 oz.
<b>Croutons</b> (count)	12 counts (1oz.)
<b>Red Onion</b> (oz.)	1 oz.
<b>Dressing</b> (oz.)	6 oz. (On the Side)
Tools / Serveware	
Polycarbonate Family Salad Bowl (10")	1
Cambro White Dressing Bowl (4oz.)	2
Salad Plastic Tongs	1

### PREPARATION/BUILD INSTRUCTIONS

#### Making an Order





1. Using **Single Use Gloves** place the **4-Way Lettuce Mix** into a 16oz **Salad Bowl**.
2. Add 2oz. of **Mozzarella Shredded Cheese**, 1 oz. on opposite side of each other.
3. Place 6 **Cucumber** slices aligned on top of each other on one corner of salad.
4. Add 2 oz. of **Pererocini-Whole** on opposite side of cucumber.



(Dressing can be different dressing or two of the same ones, 6oz. in total)



5. Using **Cut Safe Gloves** , carefully cut 1 **Roma Tomatoes** into quarters (2 oz.) add to the corner of the salad opposite side of olives, with the center facing up.
6. Place 1 oz. of **Olives – Sliced Black** neatly between Salami and Mozzarella cheese.
7. Place 1 oz. of **Bell Pepper- Sliced** neatly between Salami and Mozzarella cheese.
8. Place 1 oz. of **Ham – Sliced** neatly between cucumbers and tomatoes.
9. Place 1 oz. of **Salami – Sliced** neatly between Olives and Bell peppers.
10. Place 1 oz of **Red Onion** in the center of the salad.
11. Add 12 **Croutons** (1oz.) neatly in the middle of the salad.
12. Place the **Plastic Tongs** on the side.
13. Use **2 Dressing Bowls** (3oz each) to serve the salad dressing. Use a separate **Spoon** for each dressing.
14. You can use to one **Clear 9x9 To-go containers**, and 4 dressing cups  for a takeout order.

### SHAKEY'S ENSALADA FAMILIAR PROCEDIMIENTO DE PREPARACION

**IMPORTANTE:** Para preparar la nueva **Shakey's Ensalada Familiar** es muy importante seguir las instrucciones contenidas en este procedimiento y siempre utilizar solo ingredientes frescos, recuerde, como sea posible use solo ingredientes frescos. La Ensalada debe ser preparada en el área posterior del restaurante designada (mesa de preparaciones). Debe usar **Gautes de un solo uso** (desechables) siempre, durante todo el proceso de preparación.

Ensalada Familiar (4 Personas)	
Ingredientes/ Utencilios	Cantidad
<b>Lechuga de combination de 4</b> (4- Way Lettuce) oz.	16 onzas
<b>Queso rallado de Mozzarella</b> (Shredded Mozzarella) oz.	2 onzas
<b>Pepinos</b> (Cucumbers) rebanados	6 rebanadas (1 onza)
<b>Peperocini Entero</b> (Peperocini – Whole)	2 onzas
<b>Tomates</b> (Roma Tomatoes) piezas	2 onzas
<b>Aceitunas en redajas</b> (Sliced Black Olives)	1 onza
<b>Chile Verde</b> (Bell Pepper) rebanado	1 onza
<b>Jamon rebanado</b> (Ham Sliced)	1 onza
<b>Salami rebanado</b> (Salami)	1 onza
<b>Cebolla Morada</b> (Red Onion) oz.	1 oz.
<b>Pan</b> (Trocitos-Crouton) piezas	12 piezas (1oz.)
<b>Aderezo</b> (Dressing)	6 oz. (aderezo aparte)
Utencilios	
Tazón para ensalada familiar de policarbonato (Salad Bowl) 10"	1
Tazon para aderezo Cambro (Dressing Bowl) 3oz.	2
Pinzas de plastico para ensalada (Plastic Tongs)	1



## Instrucciones de Preparacion


### Preparacion de una Orden

**Dine-In**  
Para comer en  
el Restaurante



**To-Go**  
Para llevar



1. Recuerde usar **Guantes Desechables**  para manejar los ingredientes. Coloque dentro del **Tazón para Ensalada** 16 oz. de **Lechuga de Combination de 4** (4-Way Lettuce) distribúyala uniformemente.


2. Añada en dos partes, 2oz. de **Queso Mozzarella** ordenadamente en la ensalada en lados opuestos.

3. Coloque 6 rebanadas de **Pepino** en fila en una esquina de la ensalada, a lado de el Queso Mozzarella.



(El aderezo pueden ser diferentes o dos del mismo tipo, 8 oz en total)

4. Agregue 2 onzas de **Peperocini Enteros** a el lado opuesto de el Pepino.

5. Usando **Guantes de Seguridad** , cuidadosamente corte los 2 **Tomates** en cuartos (8 rebanadas) y colóquelos uniformemente alrededor de la ensalada, con el centro del tomate hacia arriba.

6. Coloque la onza de **Aceitunas en Rajadas** ordenadamente entre el Salami y el Queso Mozzarella.

7. Coloque la onza de el **Chile Verde en Rajadas** ordenadamente entre el Salami y la otra parte del Queso Mozzarella.

8. Coloque la onza de el **Jamon en Rajadas** ordenadamente entre el Pepino y los Tomates.


9. Coloque la onza de **Salami en Rajadas** en fila ordenadamente entre las Aceitunas y el Chile Verde.

10. Agregue la onza de **Cebolla Morada** en el medio.

11. Agregue 12 piezas (1oz.) de **Pan** (crouton) uniformemente en el centro de la ensalada.

12. Coloque las **Pinzas** sobre un lado.

13. Sirva 2 **Tazones de Aderezo** (de 4oz cada uno) y una **Cuchara** para servirlo.

14. Para una orden para llevar (To-go) use 1 contenedores transparentes para la ensalada, y 3 recipientes para llevar  (portion-cups) con aderezo.